



立花中学校

令和6年度入学生

説明会資料

今治市立立花中学校

〒794-0821 今治市立花町2丁目8番7号

電話 (0898) 32-1095

FAX (0898) 25-0061

H P <https://tachibana-j.esnet.ed.jp>

1	『立花中学校』はこんな学校	p. 2
2	主な学校行事	p. 3
3	中学校の生活	p. 3
4	学習について	p. 4
5	学校のきまり	p. 4
6	服装について	p. 5
7	身なりについて	p. 10
8	自転車通学について	p. 11
9	校外生活について	p. 15
10	部活動について	p. 16
11	令和6年度新入生事前準備について	p. 17
12	新入生が準備する制服等の値段(目安)	p. 18

はじめに

立花中学校入学を控え、「期待」と「不安」の入り交じる心境のことと存じます。社会問題となっているいじめ、不登校、非行問題など、今、子どもたちを取り巻く環境には、厳しいものがあります。

保護者の方々をはじめ、地域の温かい御支援により、本校生徒は落ち着いた雰囲気です。学校生活を送っています。しかし、程度の差はあれ、いろいろな生徒指導上の問題点を抱えております。

これらの問題を一つ一つ解決していくために、学校では毎日の日記指導や触れ合い巡回活動、教育相談などを実施し、一人一人の生徒との人間関係づくりに努め、『心の教育』に重点を置いた指導を続けています。

「家庭」・「学校」・「地域社会」がそれぞれの立場を自覚し、それぞれの役割を果たしていくことが、これらの諸問題を解決していく第一歩ではないでしょうか。そのためにも家庭と学校がより一層の連携を図り、一体となって子どもたちの健全育成への努力をしていかなければならないと思います。今後とも御協力をよろしくお願いいたします。

1 『立花中学校』はこんな学校

(1) 学校名 今治市立立花中学校

(2) 校訓

- 敬愛（けいあい） 生命あるものを敬い、愛すること
- 奉仕（ほうし） 周りの人のためにはたらくこと
- 開拓（かいたく） 未来を切り開いていくこと

(3) 目指す生徒像

- 自ら学ぶ生徒
- 自他を大切にする生徒
- 粘り抜く生徒

(4) 重点目標と具現策

- 自ら学ぶ態度を育てる学習指導の推進
 - ア 学習三則の徹底と視写活動による語彙の蓄積
 - イ つまずきや理解度に合わせた個別指導の実施
 - ウ G I G A スクール端末を活用した授業改善
 - エ 「Let's Study 勉強のすすめ」を活用した家庭学習の定着と充実

- 自他を大切にすることを育てる教育の推進
 - ア 人権感覚が身に付き高められる教育活動
 - イ 道徳的実践力の育成
 - ウ S D G s の学習と実践

- 強い意志と体力を培う教育の推進
 - ア コミュニティ・スクールの機能を生かした豊かな体験活動
 - イ 日常の教育活動及び部活動の中で健康の増進と体力の向上
 - ウ 地域と協働で育てる規範意識と基本的な生活習慣

2 主な学校行事（例年）

4月	1学期始業式	入学式
5月		
6月	今治・越智中学校総合体育大会	
	1年生集団宿泊研修	
7月	2年生職場体験学習	3年生福祉体験学習
	1学期終業式	愛媛県中学校総合体育大会
8月	四国中学校総合体育大会	吹奏楽コンクール愛媛県大会
9月	2学期始業式	運動会
10月	今治・越智中学校新人体育大会	2年生修学旅行
11月	愛媛県中学校新人体育大会	文化祭
12月	生徒会役員選挙	2学期終業式
1月	3学期始業式	
2月	少年式	
3月	卒業式	修了式

3 中学校の生活

中学校は、人生最初の進路選択にチャレンジするために、自分の良さや適性を見つけて、将来の夢や希望に向かって努力するところです。また、将来、社会で生きていくために社会性や知識・行動力なども身に付けていきます。

(1) 教科担任制・・・教科ごとに担当の教師が替わります。

(2) 1日の生活

8：10が一日のスタートです。ゆとりをもって登校するため、7：55までに着席し、視写をしたり、授業の準備をしたりしています。

予 鈴	8：05	※ 8：10に間に合わないと遅刻になります。 ※ 各時間で出欠を確認します。授業に間に合わなかったり、保健室で休んだりした場合、遅刻や欠課扱いになります。
本 鈴	8：10	
朝の会	8：10～ 8：20	
視 写	8：20～ 8：30	
1時間目	8：40～ 9：30	
2時間目	9：40～ 10：30	
3時間目	10：40～ 11：30	
4時間目	11：40～ 12：30	
給 食	12：30～ 13：00	
昼 休 み	13：00～ 13：20	
5時間目	13：25～ 14：15	
6時間目	14：25～ 15：15	
清 掃	15：15～ 15：30	
帰りの会	15：35～ 15：50	
部活動等	16：00～	

4 学習について

- (1) 中学校は学習を行うところです。1時間1時間の授業に真剣に取り組むことが大切です。
- (2) 宿題以外に、予習・復習を毎日行っているという前提で授業を行います。家庭学習を計画的に行う習慣を身に付けてください。
- (3) 年間に計8回程度、定期テストや実力テストがあります。確かな学力を身に付けるために、着実に学習に取り組む姿勢を身に付けてください。
- (4) 教科書以外にワークブックなどの補助教材を使用する教科があります。

5 学校のきまり

(1) 校内生活について

好ましい集団をつくり、一人一人の学校生活を楽しい充実したものするために、集団の一員としての責任を果たしましょう。また、基本的な生活規律をよく守って、自己の生活向上に努めましょう。

ア 通学時の心得

- (ア) 遅刻をしないよう、余裕を持って登校しましょう。
- (イ) 遅刻、欠課、欠席をする場合には、保護者に連絡をしてもらいましょう。
※7:20~7:50の間に学校まで連絡をお願いします。
- (ウ) 登下校は広い道を通り、交通規則及び学校の交通の決まりを守りましょう。
※立花中学校近辺は道幅も狭く、交通量も多いため、十分注意してください。
- (エ) 始業時から下校時までには校外に出るはいけません。必要な時は、学級担任の許可を得ましょう。

イ 学習時の心得

- (ア) 入室が遅れた時、授業中に席を離れる必要がある時は、教科担任に報告して行動しましょう。
- (イ) 早退する場合には、必ず先生に届けて帰りましょう。
- (ウ) 遅れて登校した場合は、学年の資料室に寄ってから学級に行きましょう。

ウ 休み時間の心得

- (ア) 教室の移動をすみやかにし、次の授業の用意をしておいてから休憩するようにしましょう。
※3分前には着席し、授業開始1分前から黙想して、心を落ち着かせます。
- (イ) 用もなく他の教室、特別教室、保健室等には入らないようにしましょう。
必要な時は先生の許可を得ましょう。

エ あいさつの励行



- (ア) 登校・下校の時には、地域の方々や友達に大きな声であいさつをするようにしましょう。
- (イ) 校内で先生やお客さんに会った時は会釈をしましょう。
- (ウ) 職員室、学年の資料室への出入りは、かばん類は廊下におき、所属や用件を言って入りましょう。

オ 所持品について

- (ア) 学習に必要なでない物は持ってこないようにしましょう。
特に携帯電話、スマートフォンは持ってきてはいけません。
(学校への持ち込みは原則禁止しています。)
- (イ) 金銭・物品の貸し借りはしないようにしましょう。トラブルのもとになります。集金等のお金については必ず朝、先生に提出しましょう。


6 服装について

(1) 〈冬季（新制服についての申し合わせ事項）〉

	1 冬服上	<ul style="list-style-type: none"> ・学校指定のブレザー（男女共用） ・ボタンは左右付きたい方で可。着用時は2つとも留める。 ・ブレザーを着用する際は、ネクタイ・リボンを着用（どちらを付けてもよい） ・名札を胸ポケットの名札の着用タグに取り付ける。 ・腕まくりをしなくても済むように、そでの長さを調節する。（反射材が短くなること有） ・胸ポケットには基本何も入れない。（鍵や薬など見えないものは可。ペンやくしなどは転倒した際に危険。） ・脱ぐ場合は、個人のロッカーに入れること。
	2 冬服下	<ul style="list-style-type: none"> ・学校指定のスラックス、スカートの選択制 ・スラックスは、2種類のタイプがあるがどちらを選んでもよい。（アジャスターの有無） ・スラックスをはくときは、ベルトを着用。 ・ベルトは黒か紺。模様や装飾のないもの。細すぎないもの。 ・スカートは、ひざが隠れる長さ。（膝立ちして裾が床につく長さ） ・スカートのウエスト部分を折り込んでおくことはしない。 ・スカートの生徒は、冬場タイツの着用は可（ページュか黒で無地） ・タイツをはいている場合、靴下（白）の着用は生徒判断だが、体育の授業では靴下（白）をはいて靴を着用すること
	3 冬服上の中着	<ul style="list-style-type: none"> ・学校指定のポロシャツ、体調に応じて長袖か半袖を選択。 ・ブレザーを着用する場合は、シャツの裾をズボンに入れる。 ・ブレザーを着る場合は第1ボタンまで留め、ネクタイ・リボンを着用する。
	4 冬服上の下着	<ul style="list-style-type: none"> ・無地で色の薄いものなら可。ただし、襟や裾から見えないように着ること。（学校指定のシャツは透けないが、体操服は透ける可能性があるため白を推奨。）
	5 冬服上の防寒着	<ul style="list-style-type: none"> ・学校指定のシャツの上にVネックのベストやセーター（袖なし、長袖）の着用は可。単色無地（黒、白、紺、グレー）でワンポイントまでのものに限る。ボタンやジッパーのついていないもので、ブレザーの袖や裾から見えないように着ること。 ・ブレザーを脱ぎ、ベストやセーターで学校生活を送ることは不可。（寒い場合はブレザーを着る） ・ベストやセーターの下、ポロシャツの中に着ているものなど、外から見えない部分については指導しない。
	6 靴下	<ul style="list-style-type: none"> ・白でワンポイントの模様は可 ・ルーズソックス、スニーカーソックス（極端に短いもの）は不可
	7 その他	<ul style="list-style-type: none"> ・ブレザーを脱ぐ場合は、夏季の規定に準ずる。 ・手袋やネックウォーマーの着用は登下校のみ可。ただし玄関で着脱すること。 ・気温や病気の感染状況により、ブレザーの上の防寒着を許可することはある。

※ 冬服の期間・・・10月1日～5月31日を基準（体調に合わせて更衣してください。ただし、式典などの行事で、服装を指定する場合があります。）

〈夏季（新制服についての申し合わせ事項）〉



※ 夏服の期間・・・6月1日～9月30日を基準（体調に合わせて更衣してください。ただし、式典などの行事で、服装を指定する場合があります。）

1 夏服上	<ul style="list-style-type: none"> ・学校指定のポロシャツ。体調に応じて長袖か半袖を選択。 ・ポロシャツはスラックスに入れなくても可。入れてもよい。 ・ボタンは第1ボタンまでは開けても可。 ・ネクタイ、リボンは着用しない。 ・胸ポケットには基本何も入れない。（鍵や薬など見えないものは可。ペンやくしなどは転倒した際に危険。） ・名札を胸ポケットの名札の着用タグに取り付ける。
2 夏服下	<ul style="list-style-type: none"> ・学校指定のスラックス、スカートの選択制（夏用の生地も可） ・スラックスは、2種類のタイプがあるがどちらを選んでもよい。（アジャスターの有無） ・スラックスをはくときは、ベルトを着用。 ・ベルトは黒か紺。模様や装飾のないもの。細すぎないもの。 ・スカートは、ひざが隠れる長さ。（膝立ちして裾が床につく長さ） ・スカートのウエスト部分を折り込んでおくことはしない。
3 夏服上 の下着	<ul style="list-style-type: none"> ・無地で色の薄いものなら可。ただし、襟や裾から見えないように着ること。（学校指定のシャツは透けないが、体操服は透ける可能性があるため白を推奨。）
4 靴下	<ul style="list-style-type: none"> ・白でワンポイントの模様は可 ・ルーズソックス、スニーカーソックス（極端に短いもの）は不可

※ 旧制服は旧制服のルール、新制服は新制服のルールを適用する。旧制服の上の服と新制服のスラックス等の組み合わせは不可。

※ ただし、「夏服についてのみ、旧制服のズボン・スカートと、新制服のポロシャツ（半袖・長袖）を組み合わせ着用しても良い。その場合、ポロシャツはズボン・スカートに入れるものとする。」

※ 上記の申し合わせ事項は、生徒総会等で毎年見直しを図り、職員会や校則検討委員会を経て運用する。

(2) 〈冬季（旧制服についての服装規定）〉

男子



頭髪

自然な髪形にしましょう。（左右非対称や部分によって極端に長さを変えたりしないようにしてください。）整髪料をつけたり、色を変えたりしないようにしましょう。→詳しくはp. 10 参照

中着

上着の下は、セーターやトレーナーでかまいませんが、外から見えることがあるので、白、黒、紺などの落ち着いた色にしましょう。ハイネックやタートルネックも避けてください。

名札

黒の布に縫い付け安全ピンでとめるか、ポケットに縫い付けましょう。

ベルト

黒、こげ茶系統にしましょう。長さ調節をしてください。

上着・ズボン

標準マーク入りのものに限ります。ズボンを下にずらして（腰パン）はかないようにしましょう。

女子



頭髪

自然な髪形にしましょう。（左右非対称やポニーテールはしないようにしてください。）整髪料をつけたり、色を変えたりしないようにしましょう。肩より長い場合は結びましょう。ヘアピンやパッチン留め、ヘアゴムなどは黒や茶、紺などにしましょう。→詳しくはp. 10 参照

上着・リボン

立花中学校の校章入りです。冬服の上着には、えんじ色のリボンを蝶結びにして使用します。立花中専用の長さです。短くしないようにしましょう。

名札

黒の布に縫い付け安全ピンでとめるか、ポケットに縫い付けましょう。

中着

上着の下は、セーターやトレーナーでかまいませんが、外から見えることがあるので、白、黒、紺などの落ち着いた色にしましょう。


スカート

冬季は黒ひだのジャンパースカートです。膝が隠れる長さにしましょう。長すぎるものや短すぎるものは着用しないようにしましょう。

※ 冬服の期間・・・10月1日～5月31日を基準（体調に合わせて更衣してください。ただし、式典などの行事で、服装を指定する場合があります。）

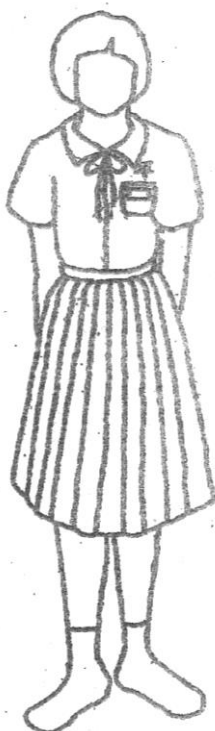
〈夏季（旧制服についての服装規定）〉

男子



頭髪 自然な髪形にしましょう。（左右非対称や部分によって極端に長さをかえたりしないようにしてください。）整髪料をつけたり、色を変えたりしないようにしましょう。 →詳しくはp. 10 参照
上着 ・校章入り（胸）の開襟シャツ ・学校名入り（袖）のポロシャツ のどちらかを着用してください。
下着 汗を吸うように下着を着用してください。色は白でワンポイントまでにしましょう。
名札 黒の布に縫い付け安全ピンでとめるか、ポケットに縫い付けましょう。
ベルト 黒、こげ茶系統にしましょう。長さ調節をしてください。
ズボン 標準マーク入りのものに限ります。ズボンを下にずらして（腰パン）はかないようにしましょう。

女子



頭髪 自然な髪形にしましょう。（左右非対称やポニーテールはしないようにしてください。）整髪料をつけたり、色を変えたりしないようにしましょう。肩より長い場合は結びましょう。ヘアピンやパッチン留め、ヘアゴムなどは黒や茶、紺などにしましょう。 →詳しくはp. 10 参照
上着・棒ネクタイ ・校章入り（胸）の開襟シャツ + 棒ネクタイ（立花中専用の長さ） ・学校名入り（袖）のポロシャツ のどちらかを着用してください。
下着 汗を吸うように下着を着用してください。色は白でワンポイントまでにしましょう。
名札 黒の布に縫い付け安全ピンでとめるか、ポケットに縫い付けましょう。
スカート 夏季は黒ひだのスカートです。膝が隠れる長さにしましょう。長すぎるものや短すぎるものは着用しないようにしましょう。

※ 夏服の期間・・・6月1日～9月30日を基準（体調に合わせて更衣してください。ただし、式典などの行事で、服装を指定する場合があります。）

(3) 立花中学校の制服（春季・秋季について）

男女 共通	体調に合わせて、冬季か夏季の服装に準じる。 ただし、校内で冬季のブレザーや学生服、セーラーを脱ぐ場合は、夏季のポロシャツや開襟シャツで名札を必ずつけること。
----------	---

＜制服の移行期間＞

- 1～3学年に新制服と旧制服が混在する状態（令和5～7年度）
- 1年生は新制服、2、3年生は新制服と旧制服が混在（令和8年度）
- 1、2年生は新制服、3年生は新制服と旧制服が混在（令和9年度）
- 1～3年生が新制服（令和10年度～）

(4) 名札について

黒か紺のフェルトに名札を縫い付けていただき、安全ピン等で付けてください。

※ 防犯対策のため、登下校時に名前を知られないように取り外し可能にしていますが、名札を忘れる生徒が多くなっています。制服に直に縫い付けていただいてもかまいません。名札を無くしたり、余分に必要だったりする場合は1枚150円（令和5年度～）で販売しています。

(5) 靴下について

白色の靴下（ワンポイント可）。足首を一周するようなラインや模様が入っているものは避けてください。また、ルーズソックスやくつを履いた時に見えないスニーカー用の短い靴下は避けましょう。

※ 冬季は、スカートの下にハイソックス（白色でワンポイント可）やタイツ（肌色か黒色）を着用してもかまいません。

(6) 通学用のくつ

白色の運動靴（色柄物は禁止にしています）。ひもでとめるタイプにしてください。

※ スニーカータイプのもの（全体が皮や合皮、底が平らなもの）は運動に適しませんので避けてください。

(7) 体育時の服装について

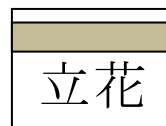
ア 夏季・・・学校指定の半袖体操シャツ＋学校指定の紺色のハーフパンツ

イ 冬季・・・学校指定の上下ジャージ

ウ ゼッケンについて （R3年度から変更）

年間を通して、右に示したものを上着左胸に縫いつける。※ 自分で作ってもよい。

7.5cm



←学年の色
5cm

※ 学年・組は入らない。名字のみのゼッケン。
安全ピンは使用しない。

エ 学校指定のシューズを体育館シューズとする。（上靴と併用）

7 身なりについて

(1) 頭髪について

※ いつでも就職試験や高校入試に行ける髪型で学校生活を送りましょう。

- ・学習や運動にじゃまにならないようにしましょう。
- ・髪の色を変えないようにしましょう。また、ワックス等を使用した不自然な髪型にしないでください。

※ いくつかの今治市内の県立高校の頭髪規定に合わせています。

男子	<ul style="list-style-type: none">・前髪は眉毛にかからない長さにしましょう。・横髪で耳がかくれぬようにしましょう。・後ろ髪は、襟につかない長さにしましょう。
女子	<ul style="list-style-type: none">・前髪は眉毛にかからない長さにしましょう。・長い場合（肩につく）は、結びましょう。表情が見えるようにしましょう。・三つ編みや編み込みなどのアレンジヘアは許可していません。・ヘアピンやパッチン留め、ヘアゴムなどは、黒や茶、紺のような目立たないものにしてください。運動の際に危なくないようにしましょう。

※ 左右非対称、一部の髪が長いなどの髪型は、今治市内の一部の高等学校で禁止されていますので認めていません。

※ 配慮が必要な場合は申し出てください。

※ 髪を結ぶ場合は、目じりと耳介の上部を結んだ線の延長上よりも下で結んでください。（右図参照）



(2) その他

ア 携行品について

- 手袋・マフラー・・・冬季の使用は可。ただし、校舎内では使用しない。

※ 靴箱ではずしましょう。

- セカンドバッグ・・・立花中学校は指定のセカンドバッグはありません。教科書等は、指定のカバンで持ってきますが、入りきらない場合、または部活動の道具などは、別のバッグを準備し、持ってきてかまいません。

※ 基本的にセカンドバッグだけの登校は許可していません。

イ 校則について

ここに記載してある校則は、今後変更する可能性があります。

変更する場合は、生徒主体による生徒総会を経て、職員会、校則検討委員会で承認を得た後、生徒、保護者へ連絡し、適用していきます。御了承ください。

8 自転車通学について

通学は、徒歩通学を原則としますが、以下の住所の生徒については自転車通学を許可しています。

① 遠距離通学生徒

立花中学校の生徒玄関より、自転車通学許可判定地図上で、直線1.4km以上の生徒が該当します。(下記の区域が該当します。)

東鳥生町	全区域
衣干町	全区域
南高下町	1丁目、2丁目、3丁目2番・3番・(4番の一部)・(5番の一部) 4丁目(2番の一部)・(3番の一部)・(4番の一部)
北高下町	1丁目、2丁目2番・(1番の一部) 3丁目(1番の一部)・(2番の一部)
横田町	1丁目(2番の一部)・(3番の一部)・(4番の一部) 2丁目2番・3番(1番の一部)・(4番の一部) 3丁目2番・(1番の一部)・(3番の一部)
南鳥生町	1丁目1番・2番・3番・5番・(4番の一部)・(6番の一部) 2丁目(2番の一部)
北鳥生町	1丁目2番・3番・(1番の一部)・(4番の一部)
八町東	6丁目、5丁目2番～8番・(1番の一部) 4丁目(3番の一部) 3丁目(2番の一部)・(3番の一部)・(4番の一部)
辻堂	1丁目4番・5番・(2番の一部)・(3番の一部) 2丁目4番・(3番の一部) 3丁目4番・(2番の一部)・(3番の一部)・(5番の一部) 4丁目2番・3番・(1番の一部)

※ 一部の区域に該当する生徒は、別紙地図上<境界線上も含む>で確認してください。
不明な点は、立花中学校交通担当まで御連絡ください。

② その他

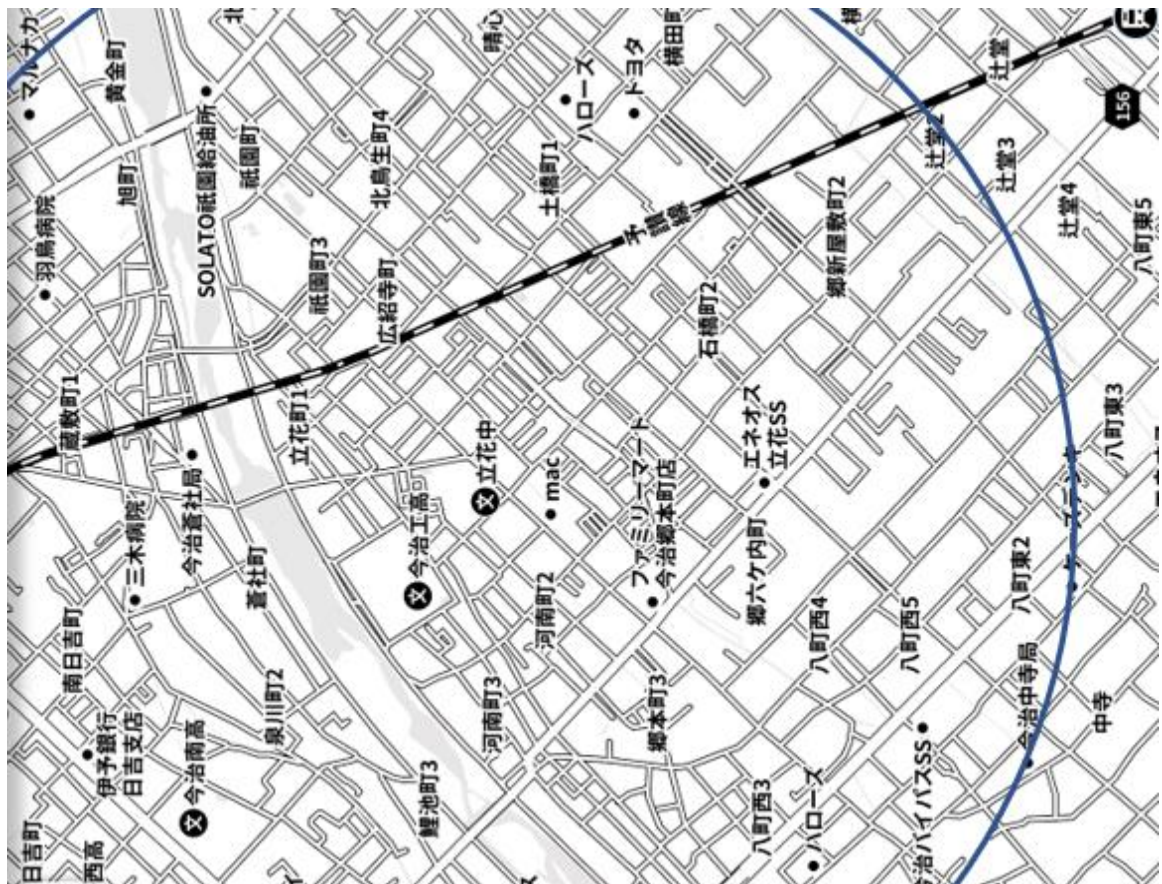
病気・けが等の特別の事情のある生徒については、一時的に許可をしますので、学級担任に申し出てください。

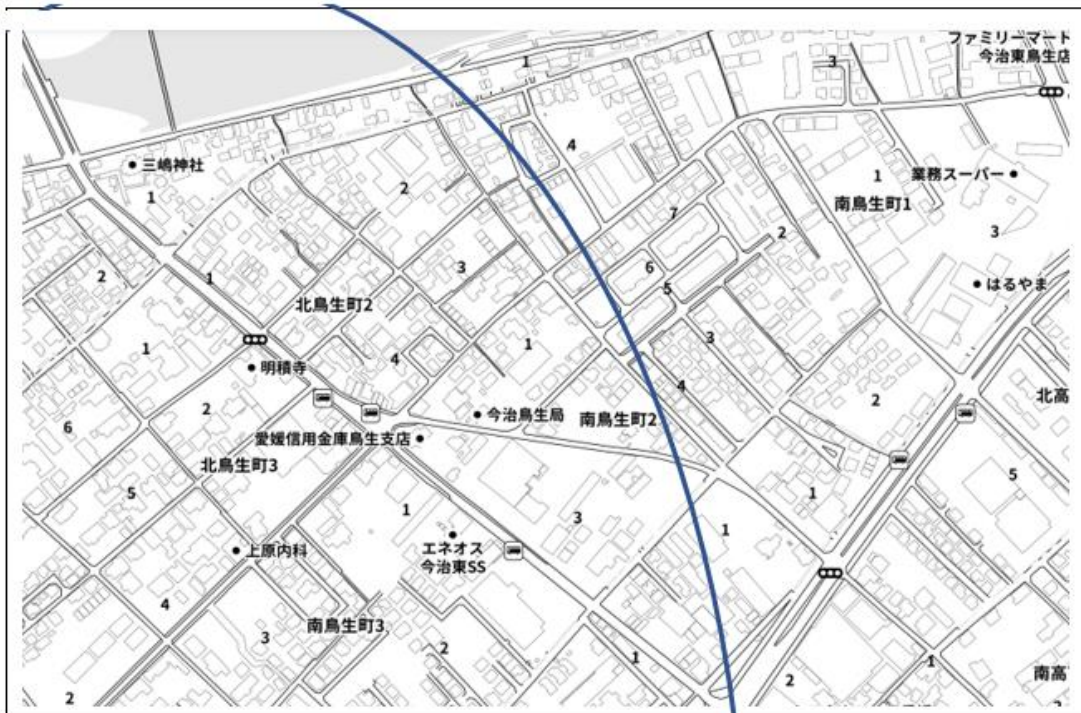
自転車通学許可生の心得

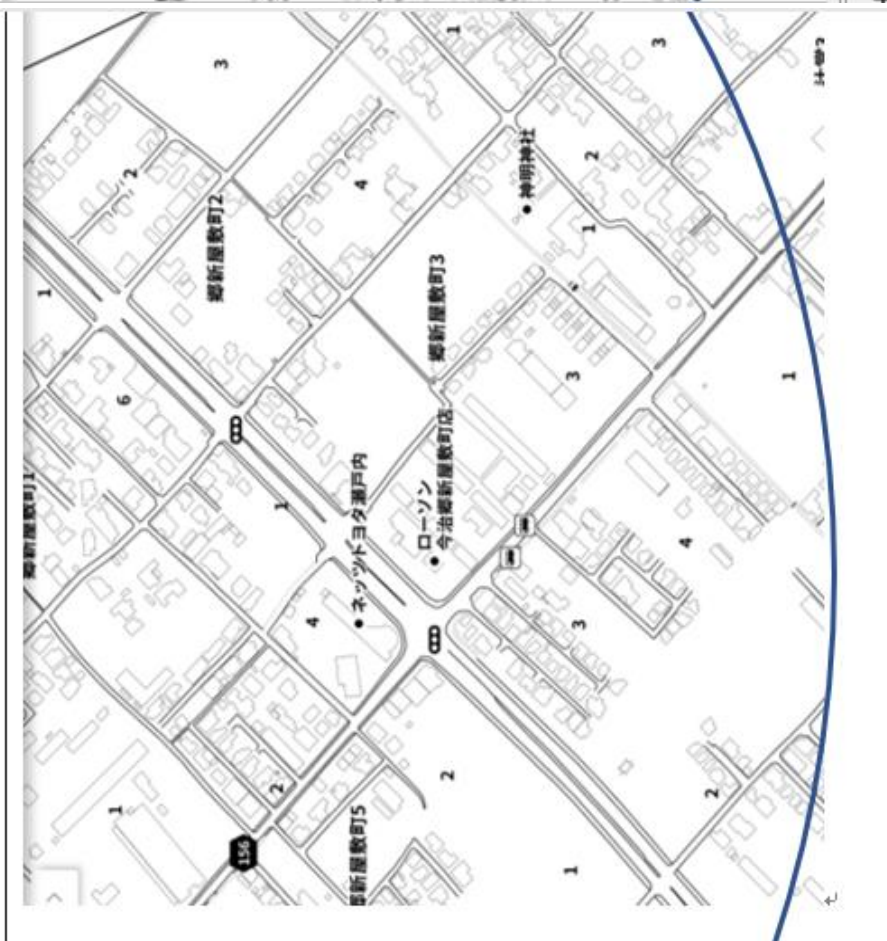
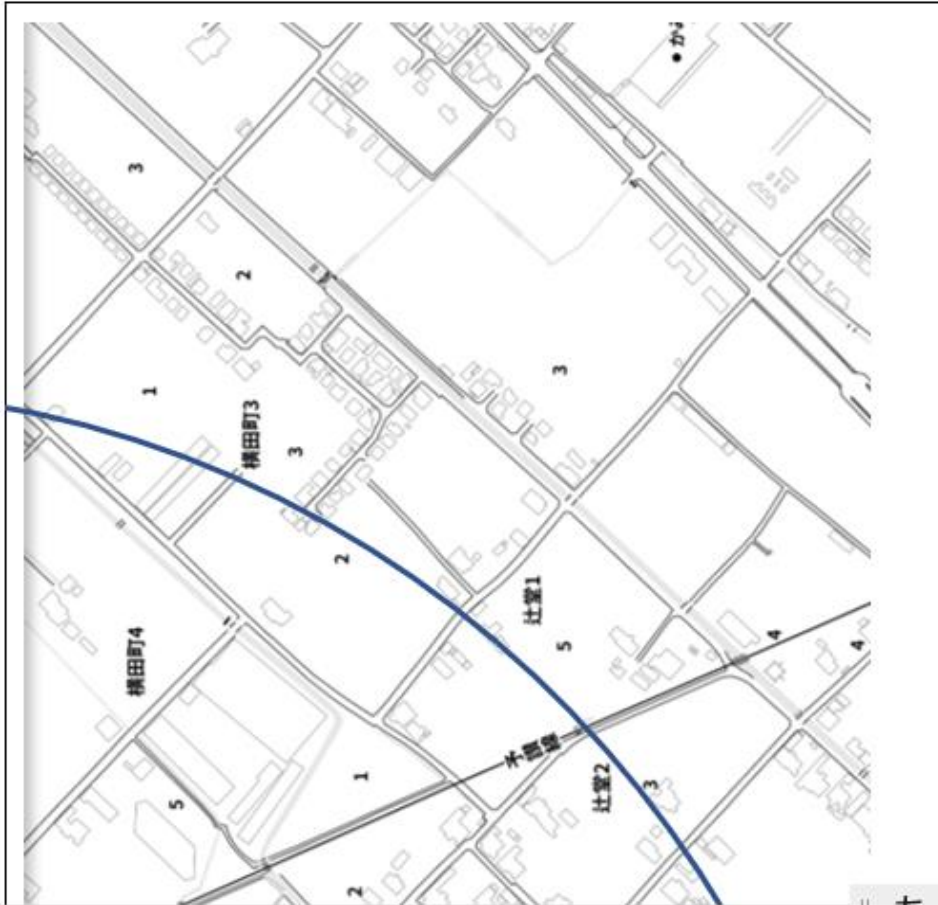
- ① 交通規則を守り、交通安全に気を付ける。
- ② 学校指定の自転車ステッカーを後輪カバーに取り付ける。
(自転車通学許可生徒は「赤」徒歩通学生徒は「緑」のステッカーを入学後、全員に配布します。)
- ③ 自転車のハンドルは、ドロップなどの変形ハンドルは使用しない。
- ④ 自転車のサドルに腰をかけ、両足が地面にとどく高さの自転車を使用する。
- ⑤ スタンドは、両足スタンドを使用する。※自転車置き場で整理整頓するため。
- ⑥ ミニサイクル、マウンテンバイクなどは使用しない。
- ⑦ 雨天時は、雨合羽を使用する。(傘の使用は、道路交通法で禁止されています。)
- ⑧ 自転車に乗る場合は、必ずヘルメットを着用する。※今治市の条例です。
- ⑨ 自転車は整備をよくし、ライトは自動点灯を推奨する。
- ⑩ 後輪の横かごの取り付けは禁止です。
- ⑪ 余分な器具(メーター等)やステッカーなどを付けないようにする。
- ⑫ 通学カバンは荷台へひもで縛る。(前かごにカバンを入れると、ハンドルがふらふらとして危険なため。)
- ⑬ 自転車置き場では、右から詰めてラインに沿って整頓して並べる。

自転車通学許可判定地図

※ 立花中学校生徒玄関より、直線距離で1.4 km以内を徒歩通学としております。







9 校外生活について

(1) 「今治市内中学生校外生活のきまり」を守りましょう。

今治市内中学生校外生活のきまり

外出について	服装	○ 中学生らしくきちんとした身なりをする。
	夜間外出外泊	○ 夜間の外出は、自粛すること。 ○ 夜間外出する時は、保護者との同伴が望ましい。 ● 無断外泊をしない。
	交通安全	○ 交通ルールを守る。 ● 自転車の夜間無灯、二人乗り、信号無視はしてはいけない。 ○ 自転車を置く時は、整頓をして、鍵をかけておく。 ● 単車、自動車は絶対運転してはならない。
屋内・屋外などの遊びについて	喫茶店など	○ 中学生だけで喫茶店などへは入らない。
	デパート・スーパーマーケットなど	○ 買い物のあるとき以外は行かない。
	映画・催し物・カラオケボックス・ゲーム場など	○ 保護者同伴とする。
	アイススケート場・ボウリング場	○ 保護者または、指導者と同伴とする。
	キャンプ	○ 保護者または、指導者と同伴とする。
	サイクリング	○ 学校に届けて許可を得る。
	水泳	○ 危険な場所では泳がない。 ○ 泳ぐのは午後5時までとする。 ○ 監視の人の注意をよく聞き、よく守る。 ○ 水泳中、他の人に迷惑をかけるような行為はしない。 ○ ヤス、一眼鏡、シュノーケル、足びれなど、危険な道具は使わない。
	危険な遊び	○ 危険な場所での遊びはしない。 ○ 危険な花火、エアガン、刃物、マッチ、ライターなどはしない。 ● 道路や駐車場では、ローラースケート、スケートボードなどはしない。 ○ たこあげは、電線の近くではしない。
その他	● 酒・たばこは絶対に飲まない。 ○ シンナーなどの使用は絶対に禁止する。 ○ パチンコ店への出入りはしない。	

今治市教育委員会・今治市中学校生徒指導主事会・今治市PTA連合会・今治市青少年補導委員会

令和6年度 活動予定 部活動

＜ 運 動 部 ＞
軟 式 野 球
サ ッ カ ー
陸 上 競 技
剣 道
水 泳
ソフトボール（女子）
バレーボール（男・女）
バスケットボール（男・女）
卓 球（男・女）
ソフトテニス（男・女）

＜文 化 部＞（文化部はすべて男女共通です）
吹 奏 楽
美 術
園芸・ボランティア
パ ソ コ ン

※ 部活動の終了時間について

4 月 ～ 8 月	6 : 4 5 完全下校
9 月 ～ 新 人 戦	6 : 3 0 完全下校
新 人 戦 ～ 2 月	6 : 0 0 完全下校
3 月	6 : 3 0 完全下校

※ 新入生体験入部について

入学後、4月末頃まで、体験入部や部活動見学の期間を設けています。また、体験入部期間中の1年生の下校時間は、5：30完全下校としています。

全員部活動制ではありませんが、心身の健全な育成のためにも部活動への参加に、御理解と御協力をお願いいたします。

令和6年度新入生事前準備についてのお願い

春の息吹が感じられるころとなりましたが、皆様には、ますますご健勝のこととお喜び申し上げます。

さて、皆様のお子様も4月には中学校に入学することになりますが、中学校では学習・服装・通学方法など、小学校とは異なるところがあります。

つきましては、次の点に特に留意されて、ご準備くださいますようお願いいたします。

1 入学までに準備するもの

① 制服（p. 5～の服装規定参照）

※令和5年度から新制服が導入されています。

② 体操服（指定の体操服）

ゼッケンは左胸のみ（黄色のライン入り）3年間使用します。

※令和3年度入学生から変更しています。

③ カバン（リュック型または肩がけ型）

カバンはリュック型・肩がけ型のどちらでもかまいません。

セカンドバックは特に指定はありませんが、スポーツバッグを基準としています。

④ 上履き

体育館シューズと兼用です。（黄色のライン）

⑤ 通学用運動靴

白地にひもとじの運動靴とします。スニーカータイプのもの（全体が皮や合皮、底が平らなもの）は運動に適しませんので控えてください。

⑥ その他

名札は中学校で一括注文し、小学校の卒業式までにはお配りいたします。

料金は、中学校入学後に集金いたします。（R6年度入学生は黄色の名札）

2 頭髪について

① 中学生らしい清潔で自然な頭髪。（別紙参照）

② 女子で、髪が長い場合は結んでください。

（髪の長さは、肩を基準とします。肩より長くなる場合は、結んでください。

また、ストレートパーマ等も許可していません。）

※ いつでも就職試験や入学試験に行ける格好で学校生活を送れるようにしてください。

3 自転車通学について

自転車通学は、資料の区域及び特別の事情がある生徒のみ許可制になっています。

自転車の購入前には、p. 11の「自転車通学許可生の心得」をご確認ください。

なお、自転車通学許可生以外の人、部活動や総合的な学習の時間などで自転車を使用することがありますので、購入の際には、自転車通学許可生の心得を守るようご協力をお願いします。

新入生が準備する制服等の値段（目安）

学生服

新制服	金額	旧制服	金額
ブレザー	19,000円～	男子（冬用） 学生服上	30,250円～
スラックス	18,000円～	下	9,570円～
スカート	18,000円～	女子（冬用） セーラー服 上下	34,760円～
ネクタイ	2,550円	ネクタイ（冬用）	484円～
リボン	2,550円		
ブレザーボタン	100円		
半袖ポロシャツ （ミエンヌ）	4,000円～	男女合服 長袖カッターシャツ	2,860円～
長袖ポロシャツ （ミエンヌ）	4,200円～	男子（夏用） 半袖開襟シャツ	2,915円～
		女子（夏用） 半袖ブラウス	2,640円～
		棒タイ（夏用）	330円～
		男女（夏用） 半袖ポロシャツ	2,750円～
		長袖ポロシャツ	3,080円～

その他

冬用体操服・上（長袖）	4,510円～	ゼッケンは体操服の左胸の高さに縫い付けてください。ラインの色は黄色です。
冬用体操服・下（長ズボン）	4,070円～	
夏用体操服・上（半袖）	2,805円～	
夏用体操服・下（ハーフパンツ）	3,465円～	
体操服用ゼッケン（名前入り） ※R3から変更	400円～	
背負いカバン	8,690円～	
上履き（黄色の線入り）	3,300円	月星ジムスター
ヘルメット	4,070円	

※ セカンドバッグについては、p.10を参照してください。

※ 何か疑問な点がありましたら立花中学校（Tel 32-1095）に御連絡ください。

※ 上記の制服等につきましては、今治市内の制服販売組合に加盟しているお店で購入できます。